Adornos de Navidad con Plus-Plus

8 plantillas gratis para el árbol

Plus-Plus Tienda · plusplus-tienda.es

Cómo se usan las plantillas

1. Elige una plantilla y mira debajo del dibujo cuántas piezas necesitas de cada color.
2. Cada dibujo muestra la forma real de las piezas: van alternando en horizontal y vertical y encajan entre sí.
3. Empieza por una esquina y ve encajando fila a fila, siguiendo los colores del dibujo.
4. Si te falta algún color, cámbialo por otro o inventa tu propia versión.
5. Cuando termines, ¡enseña tu figura a la familia!

Las 8 plantillas

Árbol de Navidad	56 piezas · media
Estrella	38 piezas · fácil
Bola de Navidad	53 piezas · media
Bastón de caramelo	51 piezas · media
Regalo	63 piezas · media
Gorro de Papá Noel	46 piezas · fácil
Copo de nieve	41 piezas · fácil
Muñeco de nieve	87 piezas · difícil

Cuélgalos del árbol con un hilo o ponlos en la mesa de Navidad.

Árbol de Navidad Plus-Plus

Dificultad: media · 56 piezas



50 verde · 4 rojo · 1 amarillo · 1 negro

Plus-Plus Tienda · plusplus-tienda.es

Estrella Plus-Plus

Dificultad: fácil · 38 piezas



38 amarillo

Plus-Plus Tienda · plusplus-tienda.es

Bola de Navidad Plus-Plus

Dificultad: media · 53 piezas



49 rojo · 2 amarillo · 2 blanco

Plus-Plus Tienda · plusplus-tienda.es

Bastón de caramelo Plus-Plus

Dificultad: media · 51 piezas



36 negro · 8 rojo · 7 blanco

Plus-Plus Tienda · plusplus-tienda.es

Regalo Plus-Plus

Dificultad: media · 63 piezas



49 rojo 14 amarillo

Plus-Plus Tienda · plusplus-tienda.es

Gorro de Papá Noel Plus-Plus

Dificultad: fácil · 46 piezas



26 rojo 20 blanco

Plus-Plus Tienda · plusplus-tienda.es

Copo de nieve Plus-Plus

Dificultad: fácil · 41 piezas



- 41 azul

Muñeco de nieve Plus-Plus

Dificultad: difícil · 87 piezas



- 58 blanco
- 21 negro
- 8 rojo